



Dasa-Rägister
UNI EN ISO 9001:2015
IQ-0322-04



STANDARD PACK
DUAL SYSTEM

www.maucotools.com



	Cod.	LBM250	OB200	LBM400	OB400	LBM600
"Dual System" Modulo Di Rotazione	RT	1	1	1	1	1
"Dual System" Modulo Avanzamento "START"	AV-M					
"Dual System" Modulo Di Avanzamento	AV	1	1	1	1	1
Pannello di Controllo Avanzamento	CAV	1	1	1	1	1
Cavo di Connessione per Pannello di Controllo Avanzamento	CAV1	1	1	1	1	1
Cavo Alimentazione	C37	2	1	2	1	2
Barra Porta Utensili Connettibile Ø20mm (0,79") L=1000mm (39,37")	B20M	1	1			
Boccola di Riduzione Barra da Ø40mm (1,57") x Ø20mm (0,79")	IB20	1	1			
Boccola di Riduzione per Kit Centraggio	KBC20	2	2			
Boccola di Riduzione per Supporti	BRS	2	2			
Porta Inserto Ø8mm (0,31")	PP4	1	1			
Barra Porta Utensili Connettibile Ø40mm (1,57") L= 1000mm (39,37")	B27	2	1	2	1	2
Barra Porta Utensili Connettibile Ø60mm (2,36") L= 1000mm (39,37")	B2760					1
Giunto Interno Barra Porta Utensili	B27G	2	1	2	1	2
Caccia Coni	ECM	1	1	1	1	1
Adattatore Cono Morse per Foratura	CM1	1		1		1
Maucotools Locking System (MLS)	B16	1	1	1	1	1
Supporto per Modulo Avanzamento	A32	1	1	1	1	1
Supporto Universale	S34	4	2	4	2	4
Chiave Speciale per Supporto Universale	C10	1	1	1	1	1
Staffa con Distanziale L=60mm (2,36")	S34S-60	12	6	12	6	12
Staffa per Supporti L=100mm (3,94")	SS100	12	6	12	6	12
Staffa per Supporti L=180mm (7,08")	SS180			12	6	12
Staffa per Supporti L=250mm (9,84")	SS250					12
Flangia per Supporto Barra da Ø40mm (1,57")	S34SF					1
Flangia per Supporto Barra da Ø60mm (2,36")	SP600					1
Kit Centraggio Rapido e Magnetico	SM30	2	2	2	2	2
Kit Centraggio da Ø400mm (15,74") a Ø600mm (23,62")	CN600					1
Calibro Speciale per Misurazione Diametro Interno	C29	1	1	1	1	1
Comparatore con Porta Comparatore Magnetico	C31M	1	1	1	1	1
Porta Inserto Ø16mm (0,63") L=40mm (1,57")	P14A	1	1	1	1	1
Porta Inserto Ø16mm (0,63") L=60mm (2,36")	P14B	1	1	1	1	1
Porta Inserto Ø16mm (0,63") L=100mm (3,94")	P14C	1	1	1	1	1
Inserti in Carburo per Alesatura	P15	10	10	10	10	10
Vite Torx per Porta Utensile	P15A	10	10	10	10	10
Chiave Torx per Porta Utensile	PC14	1	1	1	1	1
Gancetto Regolazione Profondità di Taglio	GR7	1	1	1	1	1
Prolunga Porta Utensile Ø90mm (3,54")	PC15	1	1	1	1	1
Prolunga Porta Utensile L=140mm (5,51")	PUC250	1		1	1	1
Prolunga Porta Utensile L=320mm (12,59")	PUL400			1	1	1
Prolunga Porta Utensile L=140mm (5,51")	P14R6C					1
Prolunga Porta Utensile L=210mm (8,26")	P14R6L					1
Alloggiamento Porta Utensile Per LBM600	S34S60					1
Albero Torcia Telescopico Ø40mm (1,57") L=1700mm (66,92") con Cavo Eur	T17	1		1		1
Contrappeso per Alesatura	CPS600					1
Giunto Anteriore Torcia Articolato	R17AS	1		1		1
Lancia per Saldatura Interna	R17T	1		1		1
Adattatore per R17T	R17AR	1		1		1
Prolunga Lancia per Saldatura Interna L=40mm (1,57")	R17P40	1		1		1
Prolunga Lancia per Saldatura Interna L=60mm (2,36")	R17P60	1		1		1
Prolunga Lancia per Saldatura Interna L=100mm (3,94")	R17P100			1		2
Lancia per Saldatura Esterna L=320mm (12,59")	R17PS	1		1		1
Punta Guida Filo Corta Ø0,8mm (0,031")	G08C	3		3		3
Punta Guida Filo Lunga Ø0,8mm (0,031")	G08L	3		3		3
Punta Guida Filo Corta Ø1,0mm (0,039")	G10C	3		3		3
Punta Guida Filo Lunga Ø1,0mm (0,039")	G10L	3		3		3
Diffusore Tenuta Gas Corto	G22C	2		2		2
Diffusore Tenuta Gas Lungo	G22L	2		2	1	2
Kit Completo Chiavi di Servizio	C11	1	1	1	1	1
Cassa Metallica Rossa (Imballo)	C11	1	1	1		1





	Cod.	LBM250	OB200	LBM400	OB400	LBM600
"Dual System" Rotation Module	RT	1	1	1	1	1
"Dual System" Feed Module "START"	AV-M					
"Dual System" Feed Module	AV	1	1	1	1	1
Control Panel for Feed Module	CAV	1	1	1	1	1
Connection Cable for Feed Control Panel	CAV1	1	1	1	1	1
Power Supply Cable	C37	2	1	2	1	2
Connectable Boring Bar Ø20mm (0,79") L=1000mm (39,37")	B20M	1	1			
Boring Bar Reduction Bushing Ø40mm (1,57") x Ø20mm (0,79")	IB20	1	1			
Reduction Bushing for Centering Kit	KBC20	2	2			
Reduction Bushing for Supports	BRS	2	2			
Tool Holder Ø8mm (0,31")	PP4	1	1			
Connectable Boring Bar Ø40mm (1,57") L= 1000mm (39,37")	B27	2	1	2	1	2
Connectable Boring Bar Ø60mm (2,36") L= 1000mm (39,37")	B2760					1
Internal Boring Bar Coupling	B27G	2	1	2	1	2
Morse Taper Ejecting Drift	ECM	1	1	1	1	1
Morse Cone Adapter for Drilling	CM1	1		1		1
Maucotools Locking System (MLS)	B16	1	1	1	1	1
Bearing Carrier for Feed Module	A32	1	1	1	1	1
Universal Support	S34	4	2	4	2	4
Special Wrench for Universal Support	C10	1	1	1	1	1
Bracket with Spacer for Support L=60mm (2,36")	S34S-60	12	6	12	6	12
Bracket for Support L=100mm (3,94")	SS100	12	6	12	6	12
Bracket for Support L=180mm (7,08")	SS180			12	6	12
Bracket for Support L=250mm (9,84")	SS250					12
Flange for Support for Boring Bar Ø40mm (1,57")	S34SF					1
Flange for Support for Boring Bar Ø60mm (2,36")	SP600					1
Magnetic Fast-Centering Kit	SM30	2	2	2	2	2
Centering Kit from Ø400mm (15,74") to Ø600mm (23,62")	CN600					1
Special Caliper for Internal Diameter Measurement	C29	1	1	1	1	1
Dial Gauge with Magnetic Holder	C31M	1	1	1	1	1
Tool Holder Ø16mm (0,63") L=40mm (1,57")	P14A	1	1	1	1	1
Tool Holder Ø16mm (0,63") L=60mm (2,36")	P14B	1	1	1	1	1
Tool Holder Ø16mm (0,63") L=100mm (3,94")	P14C	1	1	1	1	1
Carbide Inserts for Tool Holder	P15	10	10	10	10	10
Torx Screw for Tool Holder	P15A	10	10	10	10	10
Torx Wrench for Tool Holder	PC14	1	1	1	1	1
Cutting Depth Adjustment Hook	GR4	1	1	1	1	1
Tool Holder Extension Ø90mm (3,54")	PC15	1	1	1	1	1
Tool Holder Extension L=140mm (5,51")	PUC250	1		1	1	1
Tool Holder Extension L=320mm (12,59")	PUL400			1	1	1
Tool Holder Extension L=140mm (5,51")	P14R6C					1
Tool Holder Extension L=210mm (8,26")	P14R6L					1
Tool Holding Fixture for LBM600	S34S60			1		1
Telescopic Welding Torch Shaft Ø40mm (1,57") L=1700mm (66,92") with Eur Cable	T17	1				1
Counterweight for Line Boring	CPS600			1		1
Front Articulated Joint for Welding Torch Shaft	R17AS	1		1		1
Torch Head for Internal Welding	R17T	1				1
Adapter for R17T	R17AR	1		1		1
Torch Head Extension L=40mm (1,57")	R17P40	1		1		1
Torch Head Extension L=60mm (2,36")	R17P60	1		1		1
Torch Head Extension L=100mm (3,94")	R17P100			1		2
Torch Head for External Welding L=320mm (12,59")	R17PS	1		1		1
Short Welding Wire Tip Ø0,8mm (0,031")	G08C	3		3		3
Long Welding Wire Tip Ø0,8mm (0,031")	G08L	3		3		3
Short Welding Wire Tip Ø1,0mm (0,039")	G10C	3		3		3
Long Welding Wire Tip Ø1,0mm (0,039")	G10L	3		3		3
Short Gas Nozzle	G22C	2		2		2
Long Gas Nozzle	G22L	2		2		2
Complete Kit of Service Keys and Wrenches	C11	1	1	1	1	1
Red Metal Box (Packing)	C11	1	1	1	1	1





	Cod.	LBM250	OB200	LBM400	OB400	LBM600
"Dual System" Rotationsmodul	RT	1	1	1	1	1
"Dual System" Vorschubsmodul "START"	AV-M					
"Dual System" Vorschubsmodul	AV	1	1	1	1	1
Vorschubsteuerung	CAV	1	1	1	1	1
Verbindungskabel Vorschubsteuerung	CAV1	1	1	1	1	1
Stromkabel	C37	2	1	2	1	2
Zusammensteckbare Bohrwelle Ø20mm (0,79") L=1000mm (39,37")	B20M	1	1			
Reduzierhülse Bohrwelle Ø40mm (1,57") x Ø20mm (0,79")	IB20	1	1			
Reduzierhülse für Zentrierkit	KBC20	2	2			
Reduzierhülse für Lagerbock	BRS	2	2			
Drehmeißel Ø8mm (0,31")	PP4	1	1			
Zusammensteckbare Bohrwelle Ø40mm (1,57") L= 1000mm (39,37")	B27	2	1	2	1	2
Zusammensteckbare Bohrwelle Ø60mm (2,36") L= 1000mm (39,37")	B2760					1
Interne Bohrwellenkupplung	B27G	2	1	2	1	2
Austreiberkeil	ECM	1	1	1	1	1
Morsekonus-Adapter zur Bohren	CM1	1		1		1
Maucotools Locking System (MLS)	B16	1	1	1	1	1
Lagerhalterung für Vorschubsmodul	A32	1	1	1	1	1
Universeller Lagerbock	S34	4	2	4	2	4
Spezieller Schlüssel für universellen Lagerbock	C10	1	1	1	1	1
Spanneisen mit Distanzstück L=60mm (2,36")	S34S-60	12	6	12	6	12
Spanneisen für Lagerbock L=100mm (3,94")	SS100	12	6	12	6	12
Spanneisen für Lagerbock L=180mm (7,08")	SS180			12	6	12
Spanneisen für Lagerbock L=250mm (9,84")	SS250					12
Lagerbockflansch für Bohrwelle Ø40mm (1,57")	S34SF					1
Lagerbockflansch für Bohrwelle Ø60mm (2,36")	SP600					1
Magnetischer Schnellzentrierskit	SM30	2	2	2	2	2
Zentrierkit ab Ø400mm (15,74") bis Ø600mm (23,62")	CN600					1
Spezieller Messschieber für interne Messung	C29	1	1	1	1	1
Messuhr mit Magnetischem Halter	C31M	1	1	1	1	1
Drehstahl Ø16mm (0,63") L=40mm (1,57")	P14A	1	1	1	1	1
Drehstahl Ø16mm (0,63") L=60mm (2,36")	P14B	1	1	1	1	1
Drehstahl Ø16mm (0,63") L=100mm (3,94")	P14C	1	1	1	1	1
Wendeplatten	P15	10	10	10	10	10
Torx Schrauben für Drehmeißel	P15A	10	10	10	10	10
Torx Schlüssel für Drehmeißel	PC14	1	1	1	1	1
Haken zur Einstellung der Schnitttiefe	GR4	1	1	1	1	1
Drehstahl-Verlängerung Ø90mm (3,54")	PC15	1	1	1	1	1
Drehstahl-Verlängerung L=140mm (5,51")	PUC250	1		1	1	1
Drehstahl-Verlängerung L=320mm (12,59")	PUL400			1	1	1
Drehstahl-Verlängerung L=140mm (5,51")	P14R6C					1
Drehstahl-Verlängerung L=210mm (8,26")	P14R6L					1
Halterung für Drehstahl-Verlängerung LBM600	S34S60					1
Teleskopische Schweißwelle Ø40mm (1,57") L=1700mm (66,92") mit Eur Kabel	T17	1		1		1
Gegengewicht für Ausdrehen	CPS600					1
Vordere Gelenkkupplung für Schweißwelle	R17AS	1		1		1
Schweißlanze für internes Auftragschweißen	R17T	1		1		1
Adapter für R17T	R17AR	1		1		1
Schweißlanzeverlängerung L=40mm (1,57")	R17P40	1		1		1
Schweißlanzeverlängerung L=60mm (2,36")	R17P60	1		1		1
Schweißlanzeverlängerung L=100mm (3,94")	R17P100			1		2
Schweißlanze für externes Auftragschweißen L=320mm (12,59")	R17PS	1		1		1
Kurze Drahtdüse Ø0,8mm (0,031")	G08C	3		3		3
Lange Drahtdüse Ø0,8mm (0,031")	G08L	3		3		3
Kurze Drahtdüse Ø1,0mm (0,039")	G10C	3		3		3
Lange Drahtdüse Ø1,0mm (0,039")	G10L	3		3		3
Kurze Gasdüse	G22C	2		2		2
Lange Gasdüse	G22L	2		2		2
Kit mit Service- und Schraubenschlüssel	C11	1	1	1	1	1
Rote Metallbox (Verpackung)	C11	1	1	1	1	1





	Cod.	LBM250	OB200	LBM400	OB400	LBM600
"Dual System" Module de Rotation	RT	1	1	1	1	1
"Dual System" Module d'Avancement "START"	AV-M					
"Dual System" Module d'Avancement	AV	1	1	1	1	1
Panneau De Comande d'Avancement	CAV	1	1	1	1	1
Cable de Connection pour Panneau d'Avancement	CAV1	1	1	1	1	1
Cable d'Alimentation	C37	2	1	2	1	2
Barre Porte-Outils Connectable Ø20mm (0,79") L=1000mm (39,37")	B20M	1	1			
Bague de Reduction pour Barre Porte Outils Ø40mm (1,57") x Ø20mm (0,79")	IB20	1	1			
Bague de Reduction pour Kit de Centrage	KBC20	2	2			
Bague de Reduction pour les Supports	BRS	2	2			
Porte-Outil Ø8mm (0,31")	PP4	1	1			
Barre Porte-Outils Connectable Ø40mm (1,57") L= 1000mm (39,37")	B27	2	1	2	1	2
Barre Porte-Outils Connectable Ø60mm (2,36") L= 1000mm (39,37")	B2760					1
Joint Interne pour Barre Porte-Outils	B27G	2	1	2	1	2
Extracteur pour Cône Morse	ECM	1	1	1	1	1
Adapteur Cone Morse pour le Percege	CM1	1		1		1
Systeme De Verrouillage Maucotools (MLS)	B16	1	1	1	1	1
Support pour le Module d'Avancement	A32	1	1	1	1	1
Support Universels	S34	4	2	4	2	4
Cle Speciale pour Support Universel	C10	1	1	1	1	1
Etriers avec Entretoise L=60mm (2,36")	S34S-60	12	6	12	6	12
Etriers pour Support L=100mm (3,94")	SS100	12	6	12	6	12
Etriers pour Support L=180mm (7,08")	SS180			12	6	12
Etriers pour Support L=250mm (9,84")	SS250					12
Bride pour Support pour Barre Porte-Outils Ø40mm (1,57")	S34SF					1
Bride pour Support pour Barre Porte-Outils Ø60mm (2,36")	SP600					1
Kit de Centrage Rapide et Magnetique	SM30	2	2	2	2	2
Kit de Centrage pour Ø400mm (15,74") jusqu'à Ø600mm (23,62")	CN600					1
Calibre Special pour Mesure Interne	C29	1	1	1	1	1
Comparateur avec Support Magnétique	C31M	1	1	1	1	1
Porte-Outil Ø16mm (0,63") L=40mm (1,57")	P14A	1	1	1	1	1
Porte-Outil Ø16mm (0,63") L=60mm (2,36")	P14B	1	1	1	1	1
Porte-Outil Ø16mm (0,63") L=100mm (3,94")	P14C	1	1	1	1	1
Plaquettes pour Porte-Outil	P15	10	10	10	10	10
Vis Torx pour Porte-Outils	P15A	10	10	10	10	10
Cle Torx pour Porte-Outils	PC14	1	1	1	1	1
Crochet de Réglage de la Profondeur de Coupe	GR4	1	1	1	1	1
Rallonge Porte-Outils Ø90mm (3,54")	PC15	1	1	1	1	1
Rallonge Porte-Outils L=140mm (5,51")	PUC250	1		1	1	1
Rallonge Porte-Outils L=320mm (12,59")	PUL400			1	1	1
Rallonge Porte-Outils L=140mm (5,51")	P14R6C					1
Rallonge Porte-Outils L=210mm (8,26")	P14R6L					1
Logement Porte-Outils Pour LBM600	S34S60					1
Arbre Torche Telescopique Ø40mm (1,57") L=1700mm (66,92") aver Cable Eur	T17	1		1		1
Contrepoids pour l'Alesage	CPS600					1
Joint Articule pour Arbre Torche	R17AS	1		1		1
Torche pour Soudage Interne	R17T	1		1		1
Adapteur pour R17T	R17AR	1		1		1
Rallonge Torche L=40mm (1,57")	R17P40	1		1		1
Rallonge Torche L=60mm (2,36")	R17P60	1		1		1
Rallonge Torche L=100mm (3,94")	R17PI00			1		2
Torche pour Soudage Externe L=320mm (12,59")	R17PS	1		1		1
Buse Guide-Fil Court Ø0,8mm (0,031")	G08C	3		3		3
Buse Guide-Fil Long Ø0,8mm (0,031")	G08L	3		3		3
Buse Guide-Fil Court Ø1,0mm (0,039")	G10C	3		3		3
Buse Guide-Fil Long Ø1,0mm (0,039")	G10L	3		3		3
Diffuseur Gaz Court	G22C	2		2		2
Diffuseur Gaz Long	G22L	2		2		2
Kit Complet Cles de Service	C11	1	1	1	1	1
Caisse en Metal (Emballage)	C11	1	1	1	1	1





	Cod.	LBM250	OB200	LBM400	OB400	LBM600
"Dual System" Módulo de Rotación	RT	1	1	1	1	1
"Dual System" Módulo de Avance "START"	AV-M					
"Dual System" Módulo de Avance	AV	1	1	1	1	1
Panel de Control de Avance	CAV	1	1	1	1	1
Cable de Conexión para Panel de Control de Avance	CAV1	1	1	1	1	1
Cable de Alimentación	C37	2	1	2	1	2
Barra Porta Herramientas Conectable Ø20mm (0,79") L=1000mm (39,37")	B20M	1	1			
Casquillo Reductor de Barra de Ø40mm (1,57") x Ø20mm (0,79")	IB20	1	1			
Casquillo Reductor para Kit de Centrado	KBC20	2	2			
Casquillo Reductor para Soportes	BRS	2	2			
Porta Herramientas Ø8mm (0,31")	PP4	1	1			
Barra Portaherramientas Conectable Ø40mm (1,57") L= 1000mm (39,37")	B27	2	1	2	1	2
Barra Portaherramientas Conectable Ø60mm (2,36") L= 1000mm (39,37")	B2760					1
Acoplamiento Interno de Barra Portaherramientas	B27G	2	1	2	1	2
Caña de Expulsión para Cono Morse	ECM	1	1	1	1	1
Adaptador de Cono Morse para Taladrar	CM1	1		1		1
Maucotools Locking System (MLS)	B16	1	1	1	1	1
Soporte para Módulo de Avance	A32	1	1	1	1	1
Soporte Universal	S34	4	2	4	2	4
Llave Especial para Soporte Universal	C10	1	1	1	1	1
Soporte con Espaciador L=60mm (2,36")	S34S-60	12	6	12	6	12
Brazo para Soportes L=100mm (3,94")	SS100	12	6	12	6	12
Brazo para Soportes L=180mm (7,08")	SS180			12	6	12
Brazo para Soportes L=250mm (9,84")	SS250					12
Brida para Soporte de Barra Ø40mm (1,57")	S34SF					1
Brida para Soporte de Barra Ø60mm (2,36")	SP600					1
Kit de Centrado Rápido y Magnético	SM30	2	2	2	2	2
Kit de Centrado de Ø400mm (15,74") a Ø600mm (23,62")	CN600					1
Calibrador Especial para Medición de Diámetro Interno	C29	1	1	1	1	1
Comparador con Soporte de Comparador Magnético	C31M	1	1	1	1	1
Porta Herramientas Ø16mm (0,63") L=40mm (1,57")	P14A	1	1	1	1	1
Porta Herramientas Ø16mm (0,63") L=60mm (2,36")	P14B	1	1	1	1	1
Porta Herramientas Ø16mm (0,63") L=100mm (3,94")	P14C	1	1	1	1	1
Insertos de Carburo para Mandrinar	P15	10	10	10	10	10
Tornillo Torx para Portaherramientas	P15A	10	10	10	10	10
Llave Torx para Portaherramientas	PC14	1	1	1	1	1
Gancho de Ajuste de Profundidad de Corte	GR4	1	1	1	1	1
Extensión Portaherramientas Ø90mm (3,54")	PC15	1	1	1	1	1
Extensión del ortaherramientas L=140mm (5,51")	PUC250	1		1	1	1
Extensión del Portaherramientas L=320mm (12,59")	PUL400			1	1	1
Extensión del Portaherramientas L=140mm (5,51")	P14R6C					1
Extensión del Portaherramientas L=210mm (8,26")	P14R6L					1
Alojamiento para Portaherramientas de la LBM600	S34S60					1
Eje de Antorcha Telescópica Ø40mm (1,57") L=1700mm (66,92") con Cable EUR	T17	1		1		1
Contrapeso Para Mandrinado	CPS600					1
Acoplamiento Articulado Frontal para el Eje de la Antorcha de Soldadura	R17AS	1		1		1
Antorcha para Soldadura Interna	R17T	1		1		1
Adaptador para R17T	R17AR	1		1		1
Extensión para Antorcha de Soldadura Interna L= 40mm (1,57")	R17P40	1		1		1
Extensión para antorcha de soldadura interna L=60mm (2,36")	R17P60	1		1		1
Extensión para antorcha de soldadura interna L=100mm (3,94")	R17P100			1		2
Antorcha para Soldadura Externa L=320mm (12,59")	R17PS	1		1		1
Boquilla de Contacto Corta Ø0,8mm (0,031")	G08C	3		3		3
Boquilla de Contacto Larga Ø0,8mm (0,031")	G08L	3		3		3
Boquilla de Contacto Corta Ø1,0mm (0,039")	G10C	3		3		3
Boquilla de Contacto Larga Ø1,0mm (0,039")	G10L	3		3		3
Tobera Gas Corta	G22C	2		2		2
Tobera Gas Larga	G22L	2		2		2
Kit de Llaves de Servicio	C11	1	1	1	1	1
Caja Metálica Roja (embalaje)	C11	1	1	1	1	1





	Cod.	LBM250	OB200	LBM400	OB400	LBM600
Модуль DUAL SYSTEM вращения	RT	1	1	1	1	1
Модуль DUAL SYSTEM подачи "START"	AV-M					
Модуль DUAL SYSTEM подачи	AV	1	1	1	1	1
Пульт управления	CAV	1	1	1	1	1
Кабель соединительный	CAV1	1	1	1	1	1
Кабель питания	C37	2	1	2	1	2
соединяемая борштанга Ø20мм (0,79") L=1000мм (39,37")	B20M	1	1			
Переходная втулка для борштанги Ø40мм (1,57") x Ø20мм (0,79")	IB20	1	1			
Переходная втулка для центровочного комплекта	KBC20	2	2			
Переходная втулка для суппортов	BRS	2	2			
Резцедержатель Ø8мм (0,31")	PP4	1	1			
соединяемая борштанга Ø40мм (1,57") L= 1000мм (39,37")	B27	2	1	2	1	2
соединяемая борштанга Ø60мм (1,57") L= 1000мм (39,37")	B2760					1
Соединительный элемент штанги	B27G	2	1	2	1	2
Переходник Конус Морзе	ECM	1	1	1	1	1
Адаптер для сверла с конусом Морзе	CM1	1		1		1
Система блокировки Maucotools (MLS)	B16	1	1	1	1	1
Основная поддержка для модуля подачи	A32	1	1	1	1	1
Основной универсальный суппорт	S34	4	2	4	2	4
Специальный ключ для основных опор	C10	1	1	1	1	1
Г-образный удлинитель суппортов L=60мм (2,36")	S34S-60	12	6	12	6	12
Усиление суппортов L=100мм (3,94")	SS100	12	6	12	6	12
удлинитель суппортов L=180мм (7,08")	SS180			12	6	12
удлинитель суппортов L=250мм (9,84")	SS250					12
Фланец для опоры борштанги Ø40мм (1,57")	S34SF					1
Фланец для опоры борштанги Ø60мм (2,36")	SP600					1
Магнитный Комплект для быстрой центровки	SM30	2	2	2	2	2
Комплект для центровки Ø400мм (15,74") а Ø600мм (23,62")	CN600					1
Штангенциркуль специальный	C29	1	1	1	1	1
Индикаторная головка с креплением	C31M	1	1	1	1	1
Резцедержатель Ø16мм (0,63") L=40мм (1,57")	P14A	1	1	1	1	1
Резцедержатель Ø16мм (0,63") L=60мм (2,36")	P14B	1	1	1	1	1
Резцедержатель Ø16мм (0,63") L=100мм (3,94")	P14C	1	1	1	1	1
Сменные твердосплавные пластины	P15	10	10	10	10	10
Винт Torx для расточных пластин	P15A	10	10	10	10	10
Ключ Torx для расточных пластин	PC14	1	1	1	1	1
инструмент для регулировки глубины реза	GR4	1	1	1	1	1
Удлинитель инструмента Ø90мм (3,54")	PC15	1	1	1	1	1
Удлинитель инструмента L=140мм (5,51")	PUC250	1		1	1	1
Удлинитель инструмента L=320мм (12,59")	PUL400			1	1	1
Удлинитель инструмента L=140мм (5,51")	P14R6C					1
Удлинитель инструмента L=210мм (8,26")	P14R6L					1
Удлинитель держателя инструмента до Ø600мм	S34S60					1
Наплавочная телескопическая штанга Ø40мм (1,57") L=170мм0мм (66,92")	T17	1		1		1
Противовес для расточки	CPS600					1
Соединительный элемент поворотный	R17AS	1		1		1
Соединение для сварочной горелки	R17T	1		1		1
Адаптер для R17T	R17AR	1		1		1
Удлинитель сварочный L=40мм (1,57")	R17P40	1		1		1
Удлинитель сварочный L=60мм (2,36")	R17P60	1		1		1
Удлинитель сварочный L=100мм (3,94")	R17P100			1		2
Удлинитель сварочный для наружной наплавки L=320мм (12,59")	R17PS	1		1		1
Сварочный наконечник короткий Ø0,8мм (0,031")	G08C	3		3		3
Сварочный наконечник длинный Ø0,8мм (0,031")	G08L	3		3		3
Сварочный наконечник короткий 1Ø1,0мм (0,039")	G10C	3		3		3
Сварочный наконечник длинный Ø1,0мм (0,039")	G10L	3		3		3
Сварочное сопло короткое	G22C	2		2		2
Сварочное сопло длинное	G22L	2		2		2
Полный комплект гаек и ключей	C11	1	1	1	1	1
Красный металлический контейнер	C11	1	1	1	1	1





Cod. **RT**



Cod. **AV-M**



Cod. **CAV**



Cod. **CAV1**



Cod. **C37**



Cod. **B20M**



Cod. **IB20**



Cod. **KBC20**



Cod. **BRS**



Cod. **PP4**



Cod. **B27**



Cod. **B2760**



Cod. **B27G**



Cod. **ECM**



Cod. **CM1**



Cod. **B16**



Cod. **A32**



Cod. **S34**



Cod. **C10**



Cod. **S34S-60**



Cod. **SS100**



Cod. **SS180**



Cod. **SS250**



Cod. **S34SF**



Cod. **SP600**



Cod. **SM30**



Cod. **CN600**



Cod. **C29**



Cod. **C31M**



Cod. **P14A**



Cod. **P14B**




Cod. **P14C**



Cod. **P15**



Cod. **P15A**




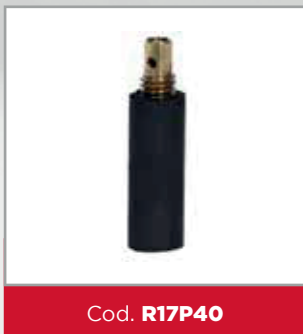

Cod. **PC14**



Cod. **GR4**



Cod. **PC15**





Cod. **R17P100**



Cod. **R17PS**



Cod. **G08C**



Cod. **G08L**



Cod. **G10C**



Cod. **G10L**



Cod. **G22C**



Cod. **G22L**



Cod. **C11**



Cod. **C11**

Maucotools S.r.l.

Località Serramonda | Z.I. | 88044 | Marcellinara (CZ) | Italy
+39 0961 1956724 | export@maucotools.com

SCAN THE QR CODE
AND CHECK OUT OUR
PRODUCT CATALOG



Dasa-Rägister
UNI EN ISO 9001:2015
IQ-0322-04

www.maucotools.com